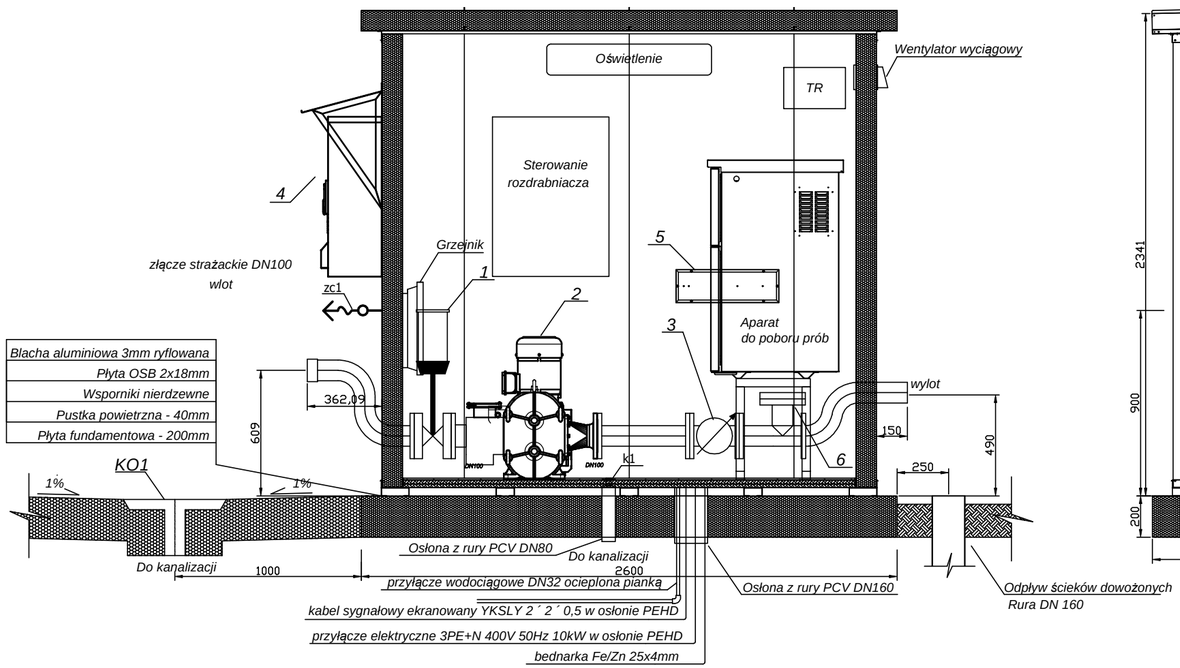

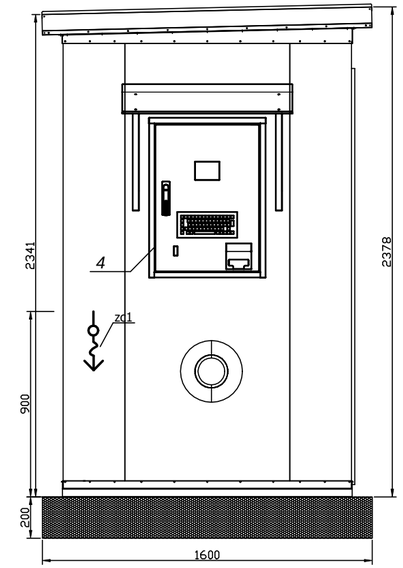

OZNACZENIA:

1 - zasuwa pneumatyczna DN100

2 - rozdrabniacz

3 - przepływomierz elektromagnetyczny DN100

4 - jednostka identyfikująco sterująca z drukarką

5 - elektrozawory woda, powietrze

6 - naczynie pomiarowe

zc1 - zawór czerpalny ze złączką do węża 1/2"
i zaworem antyskażeniowym typu HA
(zasilanie w wodę z instalacji w kontenerze stacji zlewnej)

k1 - wpust podłogowy pionowy DN50 z syfonem

KO1 - proj. kratka odwadniająca

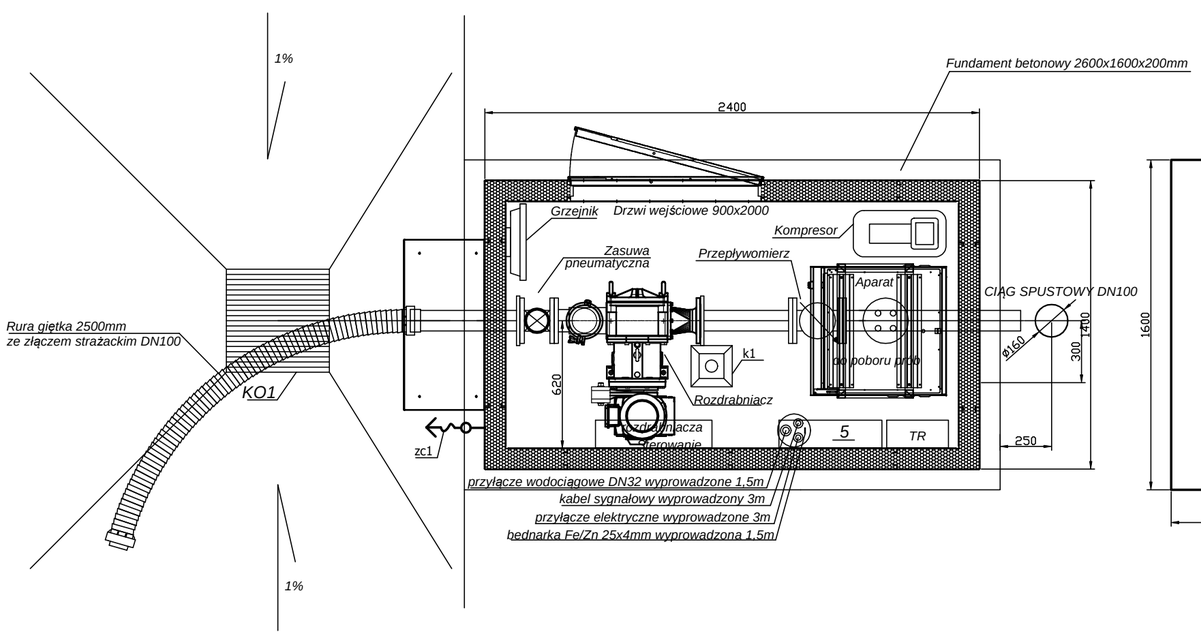

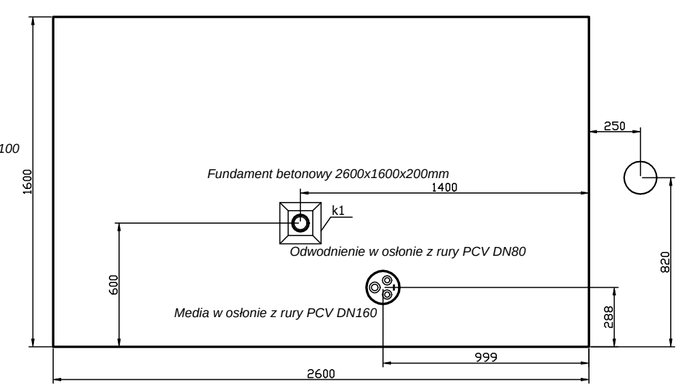

WYKONAWCA:	BIŚ BIURO INŻYNIERII ŚRODOWISKA		ul. Staroszkolna 16/28 85 - 209 BYDGOSZCZ		
INWESTOR	Gmina Łabiszyn ul. Plac 1000-lecia 1, 89-210 Łabiszyn				
Obiekt: Uporządkowanie systemu wodno-ściekowego dla miasta Łabiszyna - Oczyszczalnia Ścieków				Treść rysunku: Przykładowe zagospodarowanie kontenera stacji zlewnej	
Funkcja	Imię i nazwisko		Specjalność	Nr uprawnień	Podpisy
Projektant	mgr inż. Marek Pianowski		Ochr. środ. Inst. sanit.	GP-KZ-7342/35/94 GP-KZ-7342/213/92	
Opracowała	mgr inż. Marta Nowak				
Opracowała	mgr inż. Marlena Bąk				
Faza: PB-W	Skala: 1:25	Data: 07.2014	Branża: ochr. środ.	Nr kontraktu:	Nr rysunku: 6