

**UCHWAŁA NR XXXIV/287/14  
RADY MIEJSKIEJ W ŁABISZYNIE**

**z dnia 7 listopada 2014 roku**

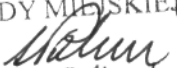
**w sprawie wprowadzenia zmian w Wieloletniej Prognozie Finansowej Gminy Łabiszyn na lata 2014–2023**

Na podstawie art. 226, art. 227, art. 228 i art. 243 ustawy z dnia 27 sierpnia 2009 r. o finansach publicznych (Dz. U. 2013, poz. 885, 938 i 1646, z 2014 r. poz. 379, 911 i 1146) w związku z art. 121 ust. 8 i art. 122 ust. 2 i 3 ustawy z dnia 27 sierpnia 2009 r. – Przepisy wprowadzające ustawę o finansach publicznych (Dz. U. Nr 157, poz. 1241, Nr 219, poz. 1706, z 2010 r. Nr 96, poz. 620, Nr 108, poz. 685, Nr 152, poz. 1020, Nr 161, poz. 1078, Nr 226, poz. 1475, Nr 238, poz. 1578, z 2011 r. Nr 178, poz. 1061, Nr 197, poz. 1170, Nr 171, poz. 1016, z 2012 r. poz. 986, 1456 i 1548) oraz art. 18 ust. 2 pkt 6 ustawy z dnia 8 marca 1990 r. o samorządzie gminnym (Dz. U. 2013, poz. 594 i 1318, z 2014 r. poz. 379 i 1072), Rada Miejska uchwala, co następuje:

**§ 1.** W Uchwale Nr XXVII/239/13 Rady Miejskiej w Łabiszynie z dnia 30 grudnia 2013 r. w sprawie uchwalenia Wieloletniej Prognozy Finansowej Gminy Łabiszyn na lata 2014–2023, Zał. Nr 1 i Nr 2 otrzymują brzmienie jak w załącznikach do niniejszej uchwały.


**§ 2.** Wykonanie uchwały powierza się Burmistrzowi Łabiszyna.

**§ 5.** Uchwała wchodzi w życie z dniem podjęcia i podlega publikacji w BIP Łabiszyn oraz na tablicy ogłoszeń Urzędu Miejskiego w Łabiszynie.

PRZEWODNICZĄCY  
RADY MIEJSKIEJ  
  
Teresa Paliwoda

### Uzasadnienie

W związku ze zmianami w budżecie Gminy Łabiszyn na 2014 r., gdzie plany dochodów wynoszą 32.173.455,42 zł, plany wydatków wynoszą 32.498.455,42 zł, deficyt budżetu wynosi 325.000,00 zł oraz podpisaniem umowy o przyznanie pomocy Nr WS-I-W.052.2.42.811.2014 000656921-UM0200042/14 w Ramach działania "Podstawowe usługi dla gospodarki i ludności wiejskiej" w dniu 30.09.2014 r. w kwocie **1.853.948,00 zł** na realizację zadania pn. "Uporządkowanie systemu wodno-ściekowego dla Miasta Łabiszyna" - termin realizacji przedsięwzięcia 30 czerwca 2015 r. Zadanie inwestycyjne zostanie częściowo sfinansowane z emisji obligacji, których wartość w roku 2015 wynosi 3.000.000,00 zł. Do WPF na rok 2015 prócz w/w przedsięwzięcia dołączono również budowę Świetlicy Wiejskiej we Władysławowie oraz zakończenie rozpoczętych w roku bieżącym modernizacji ulic i chodników. Wobec powyższego podjęcie przedmiotowej uchwały jest w pełni uzasadnione.

PRZEWODNICZĄCY  
RADY MIEJSKIEJ  
  
Teresa Paliwoda

**RADA MIEJSKA  
W ŁABISZYNIE**

**Wieloletnia Prognoza Finansowa**

1)

**Zał. Nr 1 do Uchwały Nr XXXIV/287/14 Rady Miejskiej w Łabiszynie z dnia 07.11.14**

Wyszczególnienie	Dochody ogółem <sup>x</sup>	z tego:									
		Dochody bieżące <sup>x</sup>	w tym:					Dochody majątkowe <sup>x</sup>	w tym:		
			dochody z tytułu udziału we wpływach z podatku dochodowego od osób fizycznych	dochody z tytułu udziału we wpływach z podatku dochodowego od osób prawnych	podatki i opłaty <sup>3)</sup>	w tym: z podatku od nieruchomości	z subwencji ogólnej		z tytułu dotacji i środków przeznaczonych na cele bieżące	ze sprzedaży majątku <sup>x</sup>	z tytułu dotacji oraz środków przeznaczonych na inwestycje
Lp	1	1.1	1.1.1	1.1.2	1.1.3	1.1.3.1	1.1.4	1.1.5	1.2	1.2.1	1.2.2
Formuła	[1.1]+[1.2]										
2014	32 173 455,42	30 709 015,42	3 697 784,00	20 000,00	5 200 000,00	2 650 000,00	13 407 386,00	5 438 151,89	1 464 440,00	825 300,00	620 640,00
2015	28 029 000,00	28 029 000,00	3 935 000,00	22 000,00	5 330 000,00	2 717 000,00	13 612 000,00	5 015 000,00	0,00	0,00	0,00
2016	28 907 000,00	28 907 000,00	4 207 000,00	24 000,00	5 464 000,00	2 785 000,00	13 953 000,00	5 100 000,00	0,00	0,00	0,00
2017	29 815 000,00	29 815 000,00	4 494 000,00	26 000,00	5 601 000,00	2 855 000,00	14 302 000,00	5 100 000,00	0,00	0,00	0,00
2018	30 723 000,00	30 723 000,00	4 791 000,00	28 000,00	5 736 000,00	2 924 000,00	14 646 000,00	5 100 000,00	0,00	0,00	0,00
2019	31 651 000,00	31 651 000,00	5 093 000,00	30 000,00	5 874 000,00	2 995 000,00	14 998 000,00	5 100 000,00	0,00	0,00	0,00
2020	32 585 000,00	32 585 000,00	5 388 000,00	32 000,00	6 015 000,00	3 067 000,00	15 358 000,00	5 100 000,00	0,00	0,00	0,00
2021	33 547 000,00	33 547 000,00	5 694 000,00	34 000,00	6 160 000,00	3 141 000,00	15 727 000,00	5 100 000,00	0,00	0,00	0,00
2022	34 537 000,00	34 537 000,00	6 012 000,00	36 000,00	6 308 000,00	3 217 000,00	16 105 000,00	5 100 000,00	0,00	0,00	0,00
2023	35 520 000,00	35 520 000,00	6 335 000,00	38 000,00	6 454 000,00	3 291 000,00	16 476 000,00	5 120 000,00	0,00	0,00	0,00

1) Wzór może być stosowany także w układzie pionowym, w którym poszczególne pozycje są przedstawione w kolumnach, a lata w wierszach.

2) Zgodnie z art. 227 ustawy z dnia 27 sierpnia 2009 r. o finansach publicznych (Dz. U. z 2013 r. poz. 885 z póź. zm.) zwanej dalej „ustawą”, wieloletnia prognoza finansowa obejmuje okres roku budżetowego oraz co najmniej trzech kolejnych lat. W sytuacji dłuższego okresu prognozowania finansowego wzór stosuje się także dla lat wykraczających poza minimalny (4 letni) okres prognozy, wynikający z art. 227 ustawy.

3) W pozycji wykazuje się kwoty wszystkich podatków i opłat pobieranych przez jednostki samorządu terytorialnego, a nie tylko podatków i opłat lokalnych.

Wyszczególnienie	Wydatki ogółem <sup>x</sup>	z tego:								Wydatki majątkowe <sup>x</sup>
		Wydatki bieżące <sup>x</sup>	w tym:					w tym:		
			z tytułu poręczeń i gwarancji <sup>x</sup>	w tym:	na spłatę przyjętych zobowiązań samodzielnego publicznego zakładu opieki zdrowotnej przekształconego na zasadach określonych w przepisach o działalności leczniczej, w wysokości w jakiej nie podlegają sfinansowaniu dotacją z budżetu państwa <sup>4</sup>	wydatki na obsługę długu <sup>x</sup>	odsetki i dyskonto określone w art. 243 ust. 1 ustawy <sup>x</sup>	w tym:		
				gwarancje i poręczenia podlegające wyłączeniu z limitu spłaty zobowiązań, o którym mowa w art. 243 ustawy <sup>x</sup>				odsetki i dyskonto podlegające wyłączeniu z limitu spłaty zobowiązań, o którym mowa w art. 243 ustawy, w terminie nie dłuższym niż 90 dni po zakończeniu programu, projektu lub zadania i otrzymaniu refundacji z tych środków (bez odsetek i dyskonta od zobowiązań na wkład krajowy) <sup>x</sup>	odsetki i dyskonto podlegające wyłączeniu z limitu spłaty zobowiązań, o którym mowa w art. 243 ustawy, z tytułu zobowiązań zaciągniętych na wkład krajowy <sup>x</sup>	
Lp	2	2.1	2.1.1	2.1.1.1	2.1.2	2.1.3	2.1.3.1	2.1.3.1.1	2.1.3.1.2	2.2
Formuła	[2.1] + [2.2]									
2014	32 498 455,42	28 955 995,42	0,00	0,00	0,00	306 200,00	306 200,00	0,00	0,00	3 542 460,00
2015	29 704 200,01	25 353 800,00	0,00	0,00	0,00	406 800,00	406 800,00	0,00	0,00	4 350 400,01
2016	27 607 000,00	26 001 100,00	0,00	0,00	0,00	430 100,00	430 100,00	0,00	0,00	1 605 900,00
2017	28 515 000,00	26 743 600,00	0,00	0,00	0,00	369 600,00	369 600,00	0,00	0,00	1 771 400,00
2018	29 423 000,00	27 510 000,00	0,00	0,00	0,00	333 000,00	333 000,00	0,00	0,00	1 913 000,00
2019	30 672 000,00	28 267 200,00	0,00	0,00	x	270 200,00	270 200,00	0,00	0,00	2 404 800,00
2020	31 585 000,00	29 033 000,00	0,00	0,00	x	210 000,00	210 000,00	0,00	0,00	2 552 000,00
2021	32 547 000,00	29 823 000,00	0,00	0,00	x	150 000,00	150 000,00	0,00	0,00	2 724 000,00
2022	33 537 000,00	30 638 000,00	0,00	0,00	x	90 000,00	90 000,00	0,00	0,00	2 899 000,00
2023	34 520 000,00	31 447 000,00	0,00	0,00	x	30 000,00	30 000,00	0,00	0,00	3 073 000,00

4) W pozycji wykazuje się kwoty dla lat budżetowych 2013-2018.

Wyszczególnienie	Wynik budżetu <sup>x</sup>	Przychody budżetu <sup>x</sup>	z tego:							
			Nadwyżka budżetowa z lat ubiegłych	w tym:	Wolne środki, o których mowa w art. 217 ust.2 pkt 6 ustawy <sup>x</sup>	w tym:	Kredyty, pożyczki, emisja papierów wartościowych <sup>x</sup>	w tym:	Inne przychody niezwiązane z zaciągnięciem długu <sup>5) x</sup>	w tym:
				na pokrycie deficytu budżetu <sup>x</sup>		na pokrycie deficytu budżetu <sup>x</sup>		na pokrycie deficytu budżetu <sup>x</sup>		na pokrycie deficytu budżetu <sup>x</sup>
Lp	3	4	4.1	4.1.1	4.2	4.2.1	4.3	4.3.1	4.4	4.4.1
Formuła	[1] -[2]	[4.1] + [4.2] + [4.3] + [4.4]								
2014	-325 000,00	1 000 000,00	0,00	0,00	0,00	0,00	1 000 000,00	325 000,00	0,00	0,00
2015	-1 675 200,01	3 000 000,00	0,00	0,00	0,00	0,00	3 000 000,00	1 675 200,01	0,00	0,00
2016	1 300 000,00	0,00	0,00	0,00	0,00	0,00	0,00	0,00	0,00	0,00
2017	1 300 000,00	0,00	0,00	0,00	0,00	0,00	0,00	0,00	0,00	0,00
2018	1 300 000,00	0,00	0,00	0,00	0,00	0,00	0,00	0,00	0,00	0,00
2019	979 000,00	0,00	0,00	0,00	0,00	0,00	0,00	0,00	0,00	0,00
2020	1 000 000,00	0,00	0,00	0,00	0,00	0,00	0,00	0,00	0,00	0,00
2021	1 000 000,00	0,00	0,00	0,00	0,00	0,00	0,00	0,00	0,00	0,00
2022	1 000 000,00	0,00	0,00	0,00	0,00	0,00	0,00	0,00	0,00	0,00
2023	1 000 000,00	0,00	0,00	0,00	0,00	0,00	0,00	0,00	0,00	0,00

5) W pozycji wykazuje się w szczególności kwoty przychodów z tytułu prywatyzacji majątku, spłaty pożyczek udzielonych ze środków jednostki.

Wyszczególnienie	Rozchody budżetu <sup>x</sup>	z tego:					Inne rozchody niezwiązane ze spłatą długu
		Spłaty rat kapitałowych kredytów i pożyczek oraz wykup papierów wartościowych <sup>x</sup>	w tym:			Inne rozchody niezwiązane ze spłatą długu	
			w tym łączna kwota przypadających na dany rok kwot ustawowych wyłączeń z limitu spłaty zobowiązań, o którym mowa w art. 243 ustawy	z tego:			
				kwota przypadających na dany rok kwot ustawowych wyłączeń określonych w art. 243 ust. 3 ustawy <sup>x</sup>	kwota przypadających na dany rok kwot ustawowych wyłączeń określonych w art. 243 ust. 3a ustawy <sup>x</sup>		
Lp	5	5.1	5.1.1	5.1.1.1	5.1.1.2	5.1.1.3	5.2
Formuła	[5.1] + [5.2]		[5.1.1.1] + [5.1.1.2] + [5.1.1.3]				
2014	675 000,00	675 000,00	0,00	0,00	0,00	0,00	0,00
2015	1 324 799,99	1 324 799,99	0,00	0,00	0,00	0,00	0,00
2016	1 300 000,00	1 300 000,00	0,00	0,00	0,00	0,00	0,00
2017	1 300 000,00	1 300 000,00	0,00	0,00	0,00	0,00	0,00
2018	1 300 000,00	1 300 000,00	0,00	0,00	0,00	0,00	0,00
2019	979 000,00	979 000,00	0,00	0,00	0,00	0,00	0,00
2020	1 000 000,00	1 000 000,00	0,00	0,00	0,00	0,00	0,00
2021	1 000 000,00	1 000 000,00	0,00	0,00	0,00	0,00	0,00
2022	1 000 000,00	1 000 000,00	0,00	0,00	0,00	0,00	0,00
2023	1 000 000,00	1 000 000,00	0,00	0,00	0,00	0,00	0,00

6) W pozycji wykazuje się w szczególności wyłączenia wynikające z art. 36 ustawy z dnia 7 grudnia 2012 r. o zmianie niektórych ustaw w związku z realizacją ustawy budżetowej (Dz.U. poz. 1456 oraz z 2013 r. poz. 1199) oraz kwoty wykupu obligacji przychodowych.

Wyszczególnienie	Kwota długu <sup>x</sup>	Kwota zobowiązań wynikających z przejęcia przez jednostkę samorządu terytorialnego zobowiązań po likwidowanych i przekształcanych jednostkach zaliczanych do sektora finansów publicznych	Relacja zrównoważenia wydatków bieżących, o której mowa w art. 242 ustawy	
			Różnica między dochodami bieżącymi a wydatkami bieżącymi	Różnica między dochodami bieżącymi, skorygowanymi o środki <sup>7)</sup> a wydatkami bieżącymi, pomniejszonymi o wydatki <sup>8)</sup>
Lp	6	7	8.1	8.2
Formuła			{1.1} - {2.1}	{1.1} + {4.1} + {4.2} - ({2.1} - {2.1.2})
2014	7 203 799,99	0,00	1 753 020,00	1 753 020,00
2015	8 879 000,00	0,00	2 675 200,00	2 675 200,00
2016	7 579 000,00	0,00	2 905 900,00	2 905 900,00
2017	6 279 000,00	0,00	3 071 400,00	3 071 400,00
2018	4 979 000,00	0,00	3 213 000,00	3 213 000,00
2019	4 000 000,00	0,00	3 383 800,00	3 383 800,00
2020	3 000 000,00	0,00	3 552 000,00	3 552 000,00
2021	2 000 000,00	0,00	3 724 000,00	3 724 000,00
2022	1 000 000,00	0,00	3 899 000,00	3 899 000,00
2023	0,00	0,00	4 073 000,00	4 073 000,00

7) Skorygowanie o środki określone w przepisach dotyczy w szczególności powiększenia o nadwyżkę budżetową z lat ubiegłych, zgodnie z art. 242 ustawy.

8) Pomniejszenie wydatków bieżących, zgodnie z art. 36 ust. 1 pkt 1 ustawy z dnia 7 grudnia 2012 r. o zmianie niektórych ustaw w związku z realizacją ustawy budżetowej, dotyczy lat 2013-2015.

Wyszczególnienie	Wskaźnik spłaty zobowiązań								
	Wskaźnik planowanej łącznej kwoty spłaty zobowiązań, o której mowa w art. 243 ust. 1 ustawy do dochodów, bez uwzględnienia zobowiązań związku współtworzonego przez jednostkę samorządu terytorialnego i bez uwzględnienia ustawowych wyłączeń przypadających na dany rok.	Wskaźnik planowanej łącznej kwoty spłaty zobowiązań, o której mowa w art. 243 ust. 1 ustawy do dochodów, bez uwzględnienia zobowiązań związku współtworzonego przez jednostkę samorządu terytorialnego, po uwzględnieniu ustawowych wyłączeń przypadających na dany rok	Kwota zobowiązań związku współtworzonego przez jednostkę samorządu terytorialnego przypadających do spłaty w danym roku budżetowym, podlegająca doliczeniu zgodnie z art. 244 ustawy	Wskaźnik planowanej łącznej kwoty spłaty zobowiązań, o której mowa w art. 243 ust. 1 ustawy do dochodów, po uwzględnieniu zobowiązań związku współtworzonego przez jednostkę samorządu terytorialnego oraz po uwzględnieniu ustawowych wyłączeń przypadających na dany rok	Wskaźnik dochodów bieżących powiększonych o dochody ze sprzedaży majątku oraz wydatki bieżące, do dochodów budżetu, ustalony dla danego roku (wskaźnik <sub>x</sub> jednoroczny)	Dopuszczalny wskaźnik spłaty zobowiązań określony w art. 243 ustawy, po uwzględnieniu wyłączeń <sup>9)</sup> obliczony w oparciu o plan 3 kwartału roku poprzedzającego pierwszy rok prognozy (wskaźnik ustalony w oparciu o średnią arytmetyczną z 3 <sub>x</sub> poprzednich lat)	Dopuszczalny wskaźnik spłaty zobowiązań określony w art. 243 ustawy, po uwzględnieniu wyłączeń, obliczony w oparciu o wykonanie roku poprzedzającego pierwszy rok prognozy (wskaźnik ustalony w oparciu o średnią arytmetyczną z 3 <sub>x</sub> poprzednich lat)	Informacja o spełnieniu wskaźnika spłaty zobowiązań określonego w art. 243 ustawy, po uwzględnieniu zobowiązań związku współtworzonego przez jednostkę samorządu terytorialnego oraz po uwzględnieniu ustawowych wyłączeń, obliczonego w oparciu o plan 3 kwartałów roku poprzedzającego rok budżetowy	Informacja o spełnieniu wskaźnika spłaty zobowiązań określonego w art. 243 ustawy, po uwzględnieniu zobowiązań związku współtworzonego przez jednostkę samorządu terytorialnego oraz po uwzględnieniu ustawowych wyłączeń, obliczonego w oparciu o wykonanie roku poprzedzającego rok budżetowy
Lp	9.1	9.2	9.3	9.4	9.5	9.6	9.6.1	9.7	9.7.1
Formuła	$\frac{[(2.1.1.) + [2.1.3.1)] + [5.1)]}{[1]}$	$\frac{[(2.1.1.) - (2.1.1.1) + (2.1.3.1) + (2.1.3.1.2) + (5.1)]}{[1] - [(5.1.1)]}$		$\frac{[(2.1.1.) + (2.1.1.1) - (2.1.3.1) + (2.1.3.1.1) + (2.1.3.1.2) - (5.1)]}{[(5.1.1)]}$	$\frac{[(1.1.) - [(5.1.1)] + [(2.1.) - (2.1.1.) + (2.1.2.) + (5.2)]]}{[(1.1.) - [(5.1.1)]]}$	średnia z trzech poprzednich lat [9.5]	średnia z trzech poprzednich lat [9.5]	[9.6] – [9.4]	[9.6.1] – [9.4]
2014	3,05%	3,05%	0,00	3,05%	8,01%	3,71%	3,72%	TAK	TAK
2015	6,18%	6,18%	0,00	6,18%	9,54%	6,70%	6,70%	TAK	TAK
2016	5,99%	5,99%	0,00	5,99%	10,05%	8,48%	8,49%	TAK	TAK
2017	5,60%	5,60%	0,00	5,60%	10,30%	9,20%	9,20%	TAK	TAK
2018	5,32%	5,32%	0,00	5,32%	10,46%	9,96%	9,96%	TAK	TAK
2019	3,95%	3,95%	0,00	3,95%	10,69%	10,27%	10,27%	TAK	TAK
2020	3,71%	3,71%	0,00	3,71%	10,90%	10,48%	10,48%	TAK	TAK
2021	3,43%	3,43%	0,00	3,43%	11,10%	10,68%	10,68%	TAK	TAK
2022	3,16%	3,16%	0,00	3,16%	11,29%	10,90%	10,90%	TAK	TAK
2023	2,90%	2,90%	0,00	2,90%	11,47%	11,10%	11,10%	TAK	TAK

9) W pozycji wykazuje się w szczególności wyłączenia wynikające z art. 36 ustawy z dnia 7 grudnia 2012 r. o zmianie niektórych ustaw w związku z realizacją ustawy budżetowej oraz wyłączenia związane z emisją obligacji pochodowych. Identyczne wyłączenia dotyczą pozycji 9.6.1.



Wyszczególnienie	Przeznaczenie prognozowanej nadwyżki budżetowej <sup>10)</sup>	Informacje uzupełniające o wybranych rodzajach wydatków budżetowych										
		w tym na:		z tego:						Wydatki inwestycyjne kontynuowane <sup>12)</sup>	Nowe wydatki inwestycyjne <sup>13)</sup>	Wydatki majątkowe w formie dotacji
		Splaty kredytów, pożyczek i wykup papierów wartościowych	Wydatki bieżące na wynagrodzenia i składki od nich naliczane	Wydatki związane z funkcjonowaniem organów jednostki samorządu terytorialnego <sup>11)</sup>	Wydatki objęte limitem, o którym mowa w art. 226 ust. 3 pkt 4 ustawy	bieżące	majątkowe	11.4	11.5			
Lp	10	10.1	11.1	11.2	11.3	11.3.1	11.3.2	11.4	11.5	11.6		
Formuła					[11.3.1] + [11.3.2]							
2014	0,00	0,00	11 944 152,94	8 555 667,07	793 265,00	0,00	793 265,00	0,00	0,00	0,00		
2015	0,00	0,00	0,00	0,00	3 381 735,00	0,00	3 381 735,00	0,00	0,00	0,00		
2016	1 300 000,00	1 300 000,00	0,00	0,00	0,00	0,00	0,00	0,00	0,00	0,00		
2017	1 300 000,00	1 300 000,00	0,00	0,00	0,00	0,00	0,00	0,00	0,00	0,00		
2018	1 300 000,00	1 300 000,00	0,00	0,00	0,00	0,00	0,00	0,00	0,00	0,00		
2019	979 000,00	979 000,00	0,00	0,00	0,00	0,00	0,00	0,00	0,00	0,00		
2020	1 000 000,00	1 000 000,00	0,00	0,00	0,00	0,00	0,00	0,00	0,00	0,00		
2021	1 000 000,00	1 000 000,00	0,00	0,00	0,00	0,00	0,00	0,00	0,00	0,00		
2022	1 000 000,00	1 000 000,00	0,00	0,00	0,00	0,00	0,00	0,00	0,00	0,00		
2023	1 000 000,00	1 000 000,00	0,00	0,00	0,00	0,00	0,00	0,00	0,00	0,00		

10) Przeznaczenie nadwyżki budżetowej, inne niż splaty kredytów, pożyczek i wykup papierów wartościowych, wymaga określenia w objaśnieniach do wieloletniej prognozy finansowej.

11) W pozycji wykazuje się kwoty wydatków w ramach zadań własnych klasyfikowanych w dziale 750- Administracja publiczna w rozdziałach właściwych dla organów i urzędów jednostki samorządu terytorialnego (rozdziały od 75017 do 75023).

12) W pozycji wykazuje się wartość inwestycji rozpoczętych co najmniej w poprzednim roku budżetowym, którego dotyczy kolumna.

13) W pozycji wykazuje się wartość nowych inwestycji, które planuje się rozpocząć w roku, którego dotyczy kolumna.

Wyszczególnienie	Finansowanie programów, projektów lub zadań realizowanych z udziałem środków, o których mowa w art. 5 ust. 1 pkt 2 i 3 ustawy								
	Dochody bieżące na programy, projekty lub zadania finansowane z udziałem środków, o których mowa w art. 5 ust. 1 pkt 2 i 3 ustawy	w tym:		Dochody majątkowe na programy, projekty lub zadania finansowane z udziałem środków, o których mowa w art. 5 ust. 1 pkt 2 i 3 ustawy	w tym:		Wydatki bieżące na programy, projekty lub zadania finansowane z udziałem środków, o których mowa w art. 5 ust. 1 pkt 2 i 3 ustawy	w tym:	
		środki określone w art. 5 ust. 1 pkt 2 ustawy	w tym:		środki określone w art. 5 ust. 1 pkt 2 ustawy	w tym:		finansowane środkami określonymi w art. 5 ust. 1 pkt 2 ustawy	Wydatki bieżące na realizację programu, projektu lub zadania wynikające wyłącznie z zawartych umów z podmiotem dysponującym środkami, o których mowa w art. 5 ust. 1 pkt 2 ustawy
			środki określone w art. 5 ust. 1 pkt 2 ustawy wynikające wyłącznie z zawartych umów na realizację programu, projektu lub zadania <sup>14)</sup>			środki określone w art. 5 ust. 1 pkt 2 ustawy wynikające wyłącznie z zawartych umów na realizację programu, projektu lub zadania			
Lp	12.1	12.1.1	12.1.1.1	12.2	12.2.1	12.2.1.1	12.3	12.3.1	12.3.2
Formuła									
2014	25 000,00	25 000,00	25 000,00	430 000,00	430 000,00	430 000,00	25 000,00	25 000,00	0,00
2015	0,00	0,00	0,00	0,00	0,00	0,00	0,00	0,00	0,00
2016	0,00	0,00	0,00	0,00	0,00	0,00	0,00	0,00	0,00
2017	0,00	0,00	0,00	0,00	0,00	0,00	0,00	0,00	0,00
2018	0,00	0,00	0,00	0,00	0,00	0,00	0,00	0,00	0,00
2019	0,00	0,00	0,00	0,00	0,00	0,00	0,00	0,00	0,00
2020	0,00	0,00	0,00	0,00	0,00	0,00	0,00	0,00	0,00
2021	0,00	0,00	0,00	0,00	0,00	0,00	0,00	0,00	0,00
2022	0,00	0,00	0,00	0,00	0,00	0,00	0,00	0,00	0,00
2023	0,00	0,00	0,00	0,00	0,00	0,00	0,00	0,00	0,00

14) W pozycji 12.1.1.1, 12.2.1.1, 12.3.2, 12.4.2., 12.5.1, 12.6.1, 12.7.1 oraz poz. 12.8.1. wykazuje się wyłącznie kwoty wynikające z umów na realizację programu, projektu lub zadania zawartych na dzień uchwalenia prognozy, a nieplanowanych do zawarcia w okresie prognozy.

Wyszczególnienie	Wydatki majątkowe na programy, projekty lub zadania finansowane z udziałem środków, o których mowa w art. 5 ust. 1 pkt 2 i 3 ustawy	w tym:		Wydatki majątkowe na realizację programu, projektu lub zadania wynikające wyłącznie z zawartych umów z podmiotem dysponującym środkami, o których mowa w art. 5 ust. 1 pkt 2 ustawy	Wydatki na wkład krajowy w związku z umową na realizację programu, projektu lub zadania finansowanego z udziałem środków, o których mowa w art. 5 ust. 1 pkt 2 ustawy bez względu na stopień finansowania tymi środkami	w tym:		Wydatki na wkład krajowy w związku z zawartą po dniu 1 stycznia 2013 r. umową na realizację programu, projektu lub zadania finansowanego w co najmniej 60% środkami, o których mowa w art. 5 ust. 1 pkt 2 ustawy <sup>15)</sup>	w tym:		Przychody z tytułu kredytów, pożyczek, emisji papierów wartościowych powstające w związku z umową na realizację programu, projektu lub zadania finansowanego z udziałem środków, o których mowa w art. 5 ust. 1 pkt 2 ustawy bez względu na stopień finansowania tymi środkami	w tym:	
		finansowane środkami określonymi w art. 5 ust. 1 pkt 2 ustawy				w związku z już zawartą umową na realizację programu, projektu lub zadania			w związku z już zawartą umową na realizację programu, projektu lub zadania				
Lp	12.4	12.4.1	12.4.2	12.5	12.5.1	12.6	12.6.1	12.7	12.7.1				
Formuła													
2014	501 820,00	501 820,00	501 820,00	0,00	0,00	0,00	0,00	0,00	0,00				
2015	1 853 948,00	1 853 948,00	1 853 948,00	0,00	0,00	0,00	0,00	0,00	0,00				
2016	0,00	0,00	0,00	0,00	0,00	0,00	0,00	0,00	0,00				
2017	0,00	0,00	0,00	0,00	0,00	0,00	0,00	0,00	0,00				
2018	0,00	0,00	0,00	0,00	0,00	0,00	0,00	0,00	0,00				
2019	0,00	0,00	0,00	0,00	0,00	0,00	0,00	0,00	0,00				
2020	0,00	0,00	0,00	0,00	0,00	0,00	0,00	0,00	0,00				
2021	0,00	0,00	0,00	0,00	0,00	0,00	0,00	0,00	0,00				
2022	0,00	0,00	0,00	0,00	0,00	0,00	0,00	0,00	0,00				
2023	0,00	0,00	0,00	0,00	0,00	0,00	0,00	0,00	0,00				

15) Przez program, projekt lub zadanie finansowane w co najmniej 60% środkami, o których mowa w art. 5 ust. 1 pkt 2 ustawy, należy rozumieć także taki program, projekt lub zadanie przynoszące dochód, dla których poziom finansowania ze środków, o których mowa w art. 5 ust. 1 pkt 2 ustawy, ustala się po odliczeniu zdyskontowanego dochodu obliczanego zgodnie z przepisami Unii Europejskiej dotyczącymi takiego programu, projektu lub zadania.

Wyszczególnienie	Kwoty dotyczące przejęcia i spłaty zobowiązań po samodzielnych publicznych zakładach opieki zdrowotnej oraz pokrycia ujemnego wyniku								
	Przychody z tytułu kredytów, pożyczek, emisji papierów wartościowych powstające w związku z zawartą po dniu 1 stycznia 2013 r. umową na realizację programu, projektu lub zadania finansowanego w co najmniej 60% środkami, o których mowa w art. 5 ust. 1 pkt 2 ustawy	w tym:  w związku z już zawartą umową na realizację programu, projektu lub zadania	Kwota zobowiązań wynikających z przejęcia przez jednostkę samorządu terytorialnego zobowiązań po likwidowanych i przekształcanych samodzielnych zakładach opieki zdrowotnej	Dochody budżetowe z tytułu dotacji celowej z budżetu państwa, o której mowa w art. 196 ustawy z dnia 15 kwietnia 2011 r. o działalności leczniczej (Dz.U. Nr 112, poz. 654, z późn. zm.)	Wysokość zobowiązań podlegających umorzeniu, o którym mowa w art. 190 ustawy o działalności leczniczej	Wydatki na spłatę przejętych zobowiązań samodzielnego publicznego zakładu opieki zdrowotnej przekształconego na zasadach określonych w przepisach o działalności leczniczej	Wydatki na spłatę przejętych zobowiązań samodzielnego publicznego zakładu opieki zdrowotnej likwidowanego na zasadach określonych w przepisach o działalności leczniczej	Wydatki na spłatę zobowiązań samodzielnego publicznego zakładu opieki zdrowotnej przejętych do końca 2011 r. na podstawie przepisów o zakładach opieki zdrowotnej	Wydatki bieżące na pokrycie ujemnego wyniku finansowego publicznego zakładu opieki zdrowotnej
Lp	12.8	12.8.1	13.1	13.2	13.3	13.4	13.5	13.6	13.7
Formuła									
2014	0,00	0,00	0,00	0,00	0,00	0,00	0,00	0,00	0,00
2015	0,00	0,00	0,00	0,00	0,00	0,00	0,00	0,00	0,00
2016	0,00	0,00	0,00	0,00	0,00	0,00	0,00	0,00	0,00
2017	0,00	0,00	0,00	0,00	0,00	0,00	0,00	0,00	0,00
2018	0,00	0,00	0,00	0,00	0,00	0,00	0,00	0,00	0,00
2019	0,00	0,00	0,00	0,00	0,00	0,00	0,00	0,00	0,00
2020	0,00	0,00	0,00	0,00	0,00	0,00	0,00	0,00	0,00
2021	0,00	0,00	0,00	0,00	0,00	0,00	0,00	0,00	0,00
2022	0,00	0,00	0,00	0,00	0,00	0,00	0,00	0,00	0,00
2023	0,00	0,00	0,00	0,00	0,00	0,00	0,00	0,00	0,00

Wyszczególnienie	Dane uzupełniające o długu i jego spłacie						Wynik operacji niekasowych wpływających na kwotę długu ( m.in. umorzenia, różnice kursowe) <sup>x</sup>
	Spłaty rat kapitałowych oraz wykup papierów wartościowych, o których mowa w pkt. 5.1., wynikające wyłącznie z tytułu zobowiązań już zaciągniętych <sup>x</sup>	Kwota długu, którego planowana spłata dokona się z wydatków budżetu <sup>x</sup>	Wydatki zmniejszające dług <sup>x</sup>	w tym:			
				spłata zobowiązań wymagalnych z lat poprzednich, innych niż w poz. 14.3.3 <sup>x</sup>	związane z umowami zaliczanymi do tytułów dłużnych wliczanych do państwowego długu publicznego <sup>x</sup>	wypłaty z tytułu wymagalnych poręczeń i gwarancji <sup>x</sup>	
Lp	14.1	14.2	14.3	14.3.1	14.3.2	14.3.3	14.4
Formuła							
2014	675 000,00	0,00	1 155 161,23	0,00	0,00	0,00	0,00
2015	1 324 799,99	0,00	0,00	0,00	0,00	0,00	0,00
2016	1 300 000,00	0,00	0,00	0,00	0,00	0,00	0,00
2017	1 300 000,00	0,00	0,00	0,00	0,00	0,00	0,00
2018	1 300 000,00	0,00	0,00	0,00	0,00	0,00	0,00
2019	900 000,00	0,00	0,00	0,00	0,00	0,00	0,00
2020	0,00	0,00	0,00	0,00	0,00	0,00	0,00
2021	0,00	0,00	0,00	0,00	0,00	0,00	0,00
2022	0,00	0,00	0,00	0,00	0,00	0,00	0,00
2023	0,00	0,00	0,00	0,00	0,00	0,00	0,00

\* Informacja o spełnieniu wskaźnika spłaty zobowiązań określonego w art. 243 ustawy po uwzględnieniu zobowiązań związku współtworzonego przez jednostkę samorządu terytorialnego, oraz po uwzględnieniu ustawowych wyłączeń zostanie automatycznie wygenerowana przez aplikację wskazaną przez Ministra Finansów, o której mowa w § 4 ust. 1 rozporządzenia Ministra Finansów z dnia 10 stycznia 2013 r. Automatyczne wyliczenia danych na podstawie wartości historycznych i prognozowanych przez jednostkę samorządu terytorialnego dotyczą w szczególności także poz. 9.6.-9.6.1 i pozycji z sekcji nr 16.

\*\* Należy wskazać jedną z następujących podstaw prawnych: art. 240a ust. 4 / art. 240a ust. 8 / art. 240b ustawy określającą procedurę jaką objęta jest jednostka samorządu terytorialnego.

x - pozycje oznaczone symbolem „x” sporządza się na okres, na który zaciągnięto oraz planuje się zaciągnąć zobowiązania dłużne (prognoza kwoty długu). Okres ten nie podlega wydłużeniu w sytuacji planowania wydatków z tytułu niewymagalnych poręczeń i gwarancji. W przypadku planowania wydatków z tytułu niewymagalnych poręczeń i gwarancji w okresie dłuższym niż okres, na który zaciągnięto oraz planuje się zaciągnąć zobowiązania dłużne, informację o wydatkach z tytułu niewymagalnych poręczeń i gwarancji, wykraczających poza wspomniany okres, należy zamieścić w objaśnieniach do wieloletniej prognozy finansowej. W przypadku, gdy kwoty wydatków wynikające z limitów wydatków na przedsięwzięcia wykraczają poza okres prognozy kwoty długu to pozycje oznaczone symbolem „x” sporządza się do ostatniego roku, na który ustalono limit wydatków na realizację przedsięwzięć wieloletnich.


16) Pozycje sekcji 15 są wykazywane wyłącznie przez jednostki samorządu terytorialnego emitujące obligacje przychodowe.

17) Pozycje sekcji 16 wykazują wyłącznie jednostki objęte procedurą wynikającą z art. 240a lub art. 240b ustawy



L.p.	Nazwa i cel	Jednostka odpowiedzialna lub koordynująca	Okres realizacji		Łączne nakłady finansowe	Limit 2014	Limit 2015	Limit 2016	Limit 2017	Limit 2018
			od	do						
1.3.2.2	Modernizacja ul. Nowej - Modernizacja ul. Nowej	URZĄD MIEJSKI W ŁABISZYNIE	2014	2015	125 000,00	25 000,00	100 000,00	0,00	0,00	0,00
1.3.2.3	Świetlica Władysławowo - Świetlica	URZĄD MIEJSKI W ŁABISZYNIE	2014	2015	300 000,00	12 915,00	287 085,00	0,00	0,00	0,00

Limit 2019	Limit 2020	Limit 2021	Limit 2022	Limit 2023	Limit zobowiązań
0,00	0,00	0,00	0,00	0,00	125 000,00
0,00	0,00	0,00	0,00	0,00	312 300,00

PRZEWODNICZĄCY  
RADY MIEJSKIEJ  
  
Teresa Paliwoda